

## BUPATI MUSI BANYUASIN

### PERATURAN BUPATI MUSI BANYUASIN NOMOR 39 TAHUN 2012

#### TENTANG

#### ALOKASI DAN HARGA ECERAN TERTINGGI (HET) PUPUK BERSUBSIDI UNTUK SEKTOR PERTANIAN TAHUN ANGGARAN 2013

DENGAN RAHMAT TUHAN YANG MAHA ESA

BUPATI MUSI BANYUASIN,

- Menimbang** :
- a. bahwa peranan pupuk sangat penting dalam peningkatan produktivitas dan produksi komoditas pertanian dalam rangka mewujudkan Ketahanan Pangan Nasional khususnya di Musi Banyuasin;
  - b. bahwa untuk meningkatkan kemampuan petani dalam penerapan pemupukan berimbang diperlukan adanya subsidi pupuk;
  - c. bahwa berdasarkan pertimbangan sebagaimana dimaksud pada huruf a dan b perlu menetapkan Peraturan Bupati tentang Alokasi dan Harga Eceran Tertinggi (HET) Pupuk Bersubsidi untuk Sektor Pertanian Tahun Anggaran 2013;
- Mengingat** :
- 1 Undang-undang Nomor 28 Tahun 1959 tentang Pembentukan Daerah Tingkat II dan Kotapraja Sumatera Selatan (Lembaran Negara RI Tahun 1959 Nomor 73, Tambahan Lembaran Negara RI Nomor 1821);
  - 2 Undang-Undang Nomor 6 Tahun 1967 tentang Ketentuan-Ketentuan Pokok Peternakan dan Kesehatan Hewan (Lembaran Negara RI Tahun 1967 Nomor 10, Tambahan Lembaran Negara RI Nomor 2824);
  - 3 Undang-Undang Nomor 12 Tahun 1992 tentang Sistem Budidaya Tanaman (Lembaran Negara RI Tahun 1992 Nomor 46, Tambahan Lembaran Negara RI Nomor 3478);
  - 4 Undang-Undang Nomor 8 Tahun 1999 tentang Perlindungan Konsumen (Lembaran Negara RI Tahun 1999 Nomor 42, Tambahan Lembaran Negara RI Nomor 3821);
  - 5 Undang-Undang Nomor 19 Tahun 2003 tentang Badan Usaha Milik Negara (Lembaran Negara RI Tahun 2003 Nomor 70, Tambahan Lembaran Negara RI Nomor 4297);
  - 6 Undang-Undang Nomor 18 Tahun 2004 tentang Perkebunan (Lembaran Negara RI Tahun 2004 Nomor 85, Tambahan Lembaran Negara RI Nomor 4411);

- 7 Undang-Undang Nomor 32 Tahun 2004 tentang Pemerintahan Daerah (Lembaran Negara RI Tahun 2004 Nomor 125, Tambahan Lembaran Negara RI Nomor 4437), sebagaimana telah beberapa kali diubah terakhir dengan Undang-Undang Nomor 12 Tahun 2008 (Lembaran Negara RI Tahun 2008 Nomor 59, Tambahan Lembaran Negara RI Nomor 4844);
- 8 Undang-Undang Nomor 12 Tahun 2011 tentang Pembentukan Peraturan Per Undang-Undangan ( Lembaran Negara RI Tahun 2011 Nomor 82, Tambahan Lembaran Negara RI Nomor 5234);
- 9 Peraturan Pemerintah Nomor 8 Tahun 2001 tentang Pupuk Budidaya Tanaman (Lembaran Negara RI Tahun 2001 Nomor 14, Tambahan Lembaran Negara RI Nomor 4079);
- 10 Peraturan Presiden Nomor 77 Tahun 2005 tentang Penetapan Pupuk Bersubsidi sebagai Barang dalam Pengawasan.
- 11 Peraturan Menteri Pertanian Nomor 08/Permentan/SR.140/2/2007 tentang Syarat dan Tata Cara Pendaftaran Pupuk An-Organik;
- 12 Peraturan Menteri Pertanian Nomor 40/Permentan/OT.140/4/2007, tentang Rekomendasi Pemupukan N,P dan K Pada Padi Sawah Spesifik Lokasi;
- 13 Peraturan Menteri Perdagangan Nomor 07/M-DAG/PER/2/2009, tentang Perubahan atas Peraturan Menteri Perdagangan Nomor 21/M-DAG/PER/6/2008;
- 14 Peraturan Menteri Pertanian Nomor 69/Permentan/SR.130/11/2012, tentang Kebutuhan Pupuk dan Harga Eceran Tertinggi (HET) Pupuk Bersubsidi Untuk Sektor Pertanian Tahun Anggaran 2013;
- 15 Keputusan Menteri Perindustrian dan Perdagangan Nomor 634/MPP/Kep/9/2002 tentang Ketentuan dan Tata Kerja Cara Pengawasan Barang dan atau Jasa yang Beredar di Pasar;
- 16 Keputusan Menteri Pertanian Nomor 237/Kpts/OT.210/4/2003 tentang Pedoman Pengawasan Pengadaan, Peredaran dan Penggunaan Pupuk An-Organik;
- 17 Keputusan Menteri Pertanian Nomor 239/Kpts/OT.210/4/2003 tentang Pengawasan Formula Pupuk An-Organik;
- 18 Keputusan Menteri Pertanian Nomor 02/Pert/HK.060/2/2006 tentang Pupuk Organik dan Pembenah Tanah;
- 19 Keputusan Menteri Pertanian Nomor 465/Kpts/OT.160/7/2006 tentang Pembentukan Kelompok Kerja Khusus Pengkajian Kebijakan Pupuk Dalam Mendukung Ketahanan Pangan;
- 20 Peraturan Gubernur Sumatera Selatan Nomor: 51 Tahun 2012, tentang Alokasi dan Harga Eceran Tertinggi (HET) Pupuk Bersubsidi untuk sektor Pertanian Tahun Anggaran 2013
- 21 Peraturan Daerah Kabupaten Musi Banyuasin Nomor 5 Tahun 2008 tentang Organisasi dan Tata Kerja Dinas Daerah Kabupaten Musi Banyuasin;

**MEMUTUSKAN :**

Menetapkan : PERATURAN BUPATI TENTANG ALOKASI DAN HARGA ECERAN TERTINGGI (HET) PUPUK BERSUBSIDI UNTUK SEKTOR PERTANIAN TAHUN ANGGARAN 2013.

**BAB I**

**KETENTUAN UMUM**

**Pasal 1**

Dalam Peraturan Bupati ini yang dimaksud dengan :

1. Kabupaten adalah Kabupaten Musi Banyuasin.
2. Bupati adalah Bupati Musi Banyuasin.
3. Pupuk adalah bahan kimia atau organisme yang berperan dalam penyediaan unsur hara bagi keperluan tanaman secara langsung atau tidak langsung.
4. Pupuk anorganik adalah pupuk hasil proses rekayasa secara kimia, fisika dan atau biologi, dan merupakan hasil industri atau pabrik pembuat pupuk.
5. Pupuk organik adalah pupuk yang sebagian besar atau seluruhnya terdiri dari bahan organik yang berasal dari tanaman dan atau hewan yang telah melalui proses rekayasa, dapat berbentuk padat atau cair yang digunakan untuk mensuplai bahan organik, memperbaiki sifat fisik, kimia dan biologi tanah.
6. Pupuk bersubsidi adalah pupuk yang pengadaan dan penyalurannya ditataniagakan dengan Harga Eceran Tertinggi (HET) yang ditetapkan di penyalur resmi di Lini IV.
7. Sektor Pertanian adalah sektor yang berkaitan dengan budidaya tanaman pangan, hortikultura, perkebunan, hijauan pakan ternak dan budidaya ikan atau udang.
8. Petani adalah perorangan Warga Negara Indonesia yang mengusahakan budidaya tanaman pangan atau hortikultura luasan tertentu.
9. Pekebun adalah perorangan Warga Negara Indonesia yang mengusahakan budidaya tanaman perkebunan rakyat luasan tertentu.
10. Peternak adalah perorangan Warga Negara Indonesia yang mengusahakan lahan, milik sendiri atau bukan, untuk budidaya tanaman hijauan pakan ternak luasan tertentu.
11. Pembudidayaan ikan atau udang adalah perorangan Warga Negara Indonesia yang mengusahakan lahan, milik sendiri atau bukan, untuk budidaya ikan atau udang yang tidak memiliki izin usaha.
12. Produsen adalah perusahaan yang memproduksi dan/atau mengadakan pupuk anorganik (Urea, NPK, ZA dan Superphos) dan pupuk organik di dalam negeri.

13. Penyalur di Lini III adalah Distributor sesuai ketentuan Peraturan Menteri Perdagangan Nomor 07/M-DAG/PER/2/2009 tentang Perubahan atas Peraturan Menteri Perdagangan Nomor 21/M-DAG/PER/6/2008 tentang Pengadaan dan Penyaluran Pupuk Bersubsidi Untuk Sektor Pertanian.
14. Penyalur di Lini IV adalah Pengecer Resmi sesuai ketentuan Peraturan Menteri Perdagangan Nomor 07/M-DAG/PER/2/2009 tentang Perubahan atas Peraturan Menteri Perdagangan Nomor 21/M-DAG/PER/6/2008 tentang Pengadaan dan Penyaluran Pupuk Bersubsidi Untuk Sektor Pertanian
15. Kelompok tani adalah kumpulan petani yang mempunyai kesamaan kepentingan dalam memanfaatkan sumber daya pertanian untuk bekerja sama meningkatkan produktivitas usaha tani dan kesejahteraan anggotanya dalam mengusahakan lahan usaha tani secara bersamaan pada satu hamparan atau kawasan, yang dikukuhkan oleh Bupati/Walikota atau pejabat yang ditunjuk.
16. Rencana Definitif Kebutuhan Kelompok tani yang selanjutnya disingkat RDKK adalah perhitungan rencana kebutuhan pupuk bersubsidi yang disusun kelompok tani berdasarkan luasan areal usaha tani yang diusahakan petani, pekebun, peternak dan pembudidaya ikan atau udang anggota kelompok tani dengan rekomendasi pemupukan berimbang spesifik lokasi.
17. Komisi Pengawasan Pupuk dan Pestisida yang selanjutnya disingkat KP3 adalah wadah koordinasi instansi terkait dalam pengawasan pupuk dan pestisida yang dibentuk oleh Bupati untuk tingkat Kabupaten.

## **BAB II**

### **PERUNTUKAN PUPUK BERSUBSIDI**

#### **Pasal 2**

- (1) Pupuk bersubsidi diperuntukkan bagi petani, pekebun, peternak yang mengusahakan lahan dengan total luasan maksimal 2 (dua) hektar atau petambak dengan luasan maksimal 1 (satu) hektar setiap musim tanam per keluarga.
- (2) Pupuk bersubsidi sebagaimana dimaksud pada ayat (1) tidak diperuntukkan bagi perusahaan tanaman pangan, hortikultura, perkebunan, peternakan atau perusahaan perikanan budidaya.

## **BAB III**

### **ALOKASI PUPUK BERSUBSIDI**

#### **Pasal 3**

- (1) Alokasi pupuk bersubsidi dihitung sesuai dengan anjuran pemupukan berimbang spesifik lokasi dan standar teknis dengan mempertimbangkan alokasi anggaran subsidi pupuk tahun 2013;

- (2) Alokasi pupuk bersubsidi sebagaimana dimaksud pada ayat (1), dirinci lebih lanjut menurut kecamatan, sub sektor, jenis, jumlah dan sebaran bulanan sebagai bagian yang tidak terpisahkan dengan peraturan ini.
- (3) Alokasi pupuk bersubsidi sebagaimana dimaksud pada ayat (2) agar memperhatikan usulan yang diajukan oleh petani, pekebun, peternak, pembudidaya ikan dan atau udang berdasarkan RDKK.
- (4) Dinas yang membidangi tanaman pangan, hortikultura, peternakan, perkebunan dan pembudidaya ikan dan atau udang Kabupaten Musi Banyuasin wajib melaksanakan pembinaan kepada kelompok tani untuk menyusun RDKK sesuai luas areal usahatani dan atau kemampuan penyerapan pupuk ditingkat petani di wilayahnya.

#### **Pasal 4**

- (1) Dalam hal kekurangan alokasi kebutuhan pupuk bersubsidi di suatu wilayah tertentu sebagaimana dimaksud dalam Pasal 3 ayat (2) dan ayat (3), akan dipenuhi melalui realokasi antar wilayah.
- (2) Realokasi antar kecamatan dalam wilayah kabupaten ditetapkan lebih lanjut oleh Bupati.
- (3) Realokasi sebagaimana dimaksud pada ayat (2) ,dapat dilaksanakan terlebih dahulu atas dasar rekomendasi Kepala Dinas Pertanian setempat, sambil menunggu penetapan oleh Bupati guna memenuhi kebutuhan petani di lapangan.
- (4) Apabila alokasi pupuk bersubsidi di suatu Kecamatan pada bulan berjalan ternyata tidak mencukupi, maka produsen dapat menyalurkan alokasi pupuk bersubsidi di wilayah bersangkutan dari alokasi bulan sebelumnya dan atau bulan-bulan berikutnya dan atau sisa alokasi bulan sebelumnya sepanjang tidak melampaui alokasi 1 (satu) tahun.

### **BAB IV**

#### **PENYALURAN PUPUK BERSUBSIDI**

##### **Pasal 5**

Pupuk bersubsidi sebagaimana dimaksud dalam Pasal 2 ayat (1) terdiri atas pupuk an organik dan pupuk organik yang diproduksi dan/atau diadakan oleh produsen .

##### **Pasal 6**

- (1) Pelaksanaan pengadaan dan penyaluran pupuk bersubsidi sampai ke penyalur Lini IV dilakukan sesuai dengan ketentuan Peraturan Menteri Perdagangan tentang Pengadaan dan Penyaluran Pupuk Bersubsidi Untuk Sektor Pertanian.
- (2) Penyaluran pupuk bersubsidi untuk sektor pertanian di penyalur lini IV ke petani atau kelompok tani diatur sebagai berikut :

- a. Penyaluran pupuk bersubsidi di tingkat penyalur lini IV berdasarkan RDKK sesuai dengan wilayah tanggung jawabnya.
  - b. Penyaluran pupuk bersubsidi sebagaimana dimaksud pada huruf a mempertimbangkan jumlah pupuk bersubsidi yang telah ditetapkan dalam Peraturan Menteri Pertanian yang dijabarkan dalam Peraturan Gubernur dan Peraturan Bupati/Walikota.
  - c. Penyaluran pupuk bersubsidi sebagaimana dimaksud pada huruf a mempertimbangkan jumlah pupuk bersubsidi yang telah ditetapkan dalam Peraturan Menteri Pertanian yang dijabarkan dalam Peraturan Gubernur dan Peraturan Bupati.
  - d. Penyaluran pupuk bersubsidi di tingkat penyalur lini IV bagi petani yang belum berkelompok dapat dilakukan dengan penunjukan identitas serta rekomendasi dari Dinas Pertanian setempat.
- (3) Untuk kelancaran penyaluran pupuk bersubsidi di lini IV ke petani atau kelompok tani sebagaimana dimaksud pada ayat (2), Pemerintah Kabupaten/Kota melakukan pendataan RDKK di wilayahnya, sebagai dasar pertimbangan dalam pengalokasian pupuk bersubsidi sesuai alokasi yang ditetapkan dalam Peraturan Bupati seperti yang dimaksud dalam Pasal 3 ayat (2).
  - (4) Optimalisasi pemanfaatan pupuk bersubsidi ditingkat petani/kelompok tani dilakukan melalui pendampingan penerapan pemupukan berimbang spesifik lokasi oleh penyuluh.
  - (5) Pengawasan penyaluran pupuk bersubsidi di penyalur Lini IV ke petani dilakukan oleh petugas pengawas yang ditunjuk sebagai satu kesatuan dari Komisi Pengawasan Pupuk dan Pestisida (KP3) di Kabupaten.

#### **Pasal 7**

Kemasan pupuk bersubsidi sebagaimana dimaksud dalam Pasal 5 ayat (1) harus diberi label tambahan berwarna merah, mudah di baca dan tidak mudah hilang/terhapus, yang bertuliskan :

"Pupuk Bersubsidi Pemerintah"  
Barang Dalam Pengawasan

#### **Pasal 8**

- (1) Produsen sebagaimana dimaksud dalam Pasal 5 ayat (2), distributor, dan penyalur di lini IV wajib menjamin ketersediaan pupuk bersubsidi saat dibutuhkan petani, pekebun, peternak, dan pembudidaya ikan atau udang di wilayah tanggung jawabnya sesuai alokasi yang telah ditetapkan.
- (2) Untuk menjamin ketersediaan pupuk sebagaimana dimaksud pada ayat (1) produsen dapat berkoordinasi dengan Dinas Pertanian setempat untuk penyerapan pupuk bersubsidi sesuai realokasi sebagaimana dimaksud dalam Pasal 4.

### **Pasal 9**

- (1) Penyalur di lini IV yang ditunjuk harus menjual pupuk bersubsidi sesuai Harga Eceran Tertinggi (HET).
- (2) Harga Eceran Tertinggi (HET) Pupuk Bersubsidi sebagaimana dimaksud pada ayat (1) ditetapkan sebagai berikut :
  - a. Pupuk Urea = Rp. 1.800,- per kg;
  - b. Pupuk SP-36 = Rp. 2.000,- per kg;
  - c. Pupuk ZA = Rp. 1.400,- per kg;
  - d. Pupuk NPK = Rp. 2.300,- per kg;
  - e. Pupuk Organik = Rp. 500,- per kg;
- (3) Harga Eceran Tertinggi (HET) pupuk bersubsidi sebagaimana dimaksud pada ayat (2) berlaku untuk pembelian oleh petani, pekebun, peternak, pembudidaya ikan atau udang di penyalur lini IV secara tunai dalam kemasan sebagai berikut :
  - a. Pupuk Urea = 50 kg;
  - b) Pupuk SP-36 = 50 kg;
  - c) Pupuk ZA = 50 kg;
  - d) Pupuk NPK = 50 kg atau 20 Kg;
  - e) Pupuk Organik = 40 kg atau 20 Kg;

## **BAB V**

### **PENGAWASAN DAN PELAPORAN**

#### **Pasal 10**

Produsen wajib melakukan pemantauan dan pengawasan terhadap penyediaan dan penyaluran pupuk bersubsidi dari Lini I sampai Lini IV sebagaimana diatur dalam Peraturan Menteri Perdagangan tentang Pengadaan dan Penyaluran Pupuk Bersubsidi untuk sektor pertanian.

#### **Pasal 11**

- (1) Komisi Pengawasan Pupuk dan Pestisida di Kabupaten wajib melakukan pemantauan dan pengawasan terhadap penyaluran, penggunaan dan harga pupuk bersubsidi di wilayahnya.
- (2) Komisi Pengawasan Pupuk dan Pestisida Kabupaten dalam melaksanakan tugasnya dibantu oleh Penyuluh.

#### **Pasal 12**

- (1) Komisi Pengawasan Pupuk dan Pestisida Kabupaten wajib menyampaikan laporan pemantauan dan pengawasan pupuk bersubsidi di wilayah kerjanya kepada Bupati.
- (2) Bupati menyampaikan laporan hasil pemantauan dan pengawasan pupuk bersubsidi kepada Gubernur.

**BAB VI**

**KETENTUAN PENUTUP**

**Pasal 13**

Hal-hal yang belum cukup diatur dalam peraturan Bupati ini akan diatur lebih lanjut dengan keputusan Bupati

Peraturan Bupati ini mulai berlaku pada tanggal diundangkan.

Agar setiap orang mengetahuinya memerintahkan pengundangan Peraturan Bupati ini dengan penempatannya dalam Berita Daerah Kabupaten Musi Banyuasin.

Ditetapkan di Sekayu  
pada tanggal 17 Desember 2012

**BUPATI MUSI BANYUASIN.**

  
**H. PAHRI AZHARI**

Diundangkan di Sekayu  
pada tanggal 18 Desember 2012

**Pt. SEKRETARIS DAERAH  
KABUPATEN MUSI BANYUASIN.**




**H. YULIANSYAH**

BERITA DAERAH KABUPATEN MUSI BANYUASIN  
TAHUN 2012 NOMOR : 353

**LAMPIRAN I : PERATURAN BUPATI MUSI BANYUASIN****NOMOR : TAHUN 2012****TANGGAL : DESEMBER 2012****ALOKASI PUPUK BERSUBSIDI SEKTOR PERTANIAN TAHUN 2013  
MENURUT JENIS DAN SEBARAN PERBULAN****KABUPATEN MUSI BANYUASIN****(Dalam Ton)**

No	Jenis Pupuk	Jumlah Alokasi	Kebutuhan per bulan (Ton)											
			Januari	Februari	Maret	April	Mei	Juni	Juli	Agustus	Sep	Okt	Nov	Des
1	Pupuk URÉA	15,179.04	879.47	1,060.40	1,085.69	829.13	760.68	726.01	714.22	733.32	1,032.77	1,849.87	3,193.95	2,136.90
2	Pupuk SP-36	4,717.06	94.34	283.02	377.36	471.71	551.90	377.36	424.54	283.02	377.36	471.71	566.05	471.71
3	Pupuk ZA	1,241.75	24.84	74.51	99.34	124.18	145.28	99.34	111.76	74.51	99.34	124.18	149.01	124.18
4	Pupuk NPK Phonska	21,310.16	426.20	1,278.61	1,704.81	2,131.02	2,471.98	1,704.81	1,917.91	1,278.61	1,704.81	2,131.02	2,557.22	2,131.02
5	Pupuk Organik	2,061.99	41.24	123.72	164.96	206.20	234.87	164.96	185.58	123.72	164.96	206.20	247.44	206.20

**BUPATI MUSI BANYUASIN,****H. PAHRI AZHARI**

**LAMPIRAN II : PERATURAN BUPATI MUSI BANYUASIN****NOMOR : TAHUN 2012****TANGGAL : DESEMBER 2012****ALOKASI PUPUK BERSUBSIDI SEKTOR PERTANIAN TAHUN 2013  
MENURUT SUBSEKTOR DAN SEBARAN PERBULAN****JENIS PUPUK : UREA  
KABUPATEN : MUSI BANYUASIN****(Dalam Ton)**

No	Subsektor	Jumlah Alokasi	Kebutuhan Per bulan (Ton)											
			Januari	Februari	Maret	April	Mei	Juni	Juli	Agustus	September	Oktober	November	Desember
1	Tanaman Pangan	6,110.78	152.10	169.81	235.01	130.56	125.54	129.78	165.41	102.87	199.11	930.24	2,235.81	1,357.89
2	Hortikultura	326.71	18.11	28.76	34.57	28.94	14.00	25.46	11.40	13.70	34.96	20.31	39.81	56.69
3	Perkebunan Rakyat	8,741.56	709.26	861.84	816.11	669.64	621.14	570.77	537.41	616.75	798.69	899.33	918.33	722.32
	<b>Jumlah</b>	<b>15,179.04</b>	<b>879.47</b>	<b>1,060.40</b>	<b>1,085.69</b>	<b>829.13</b>	<b>760.68</b>	<b>726.01</b>	<b>714.22</b>	<b>733.32</b>	<b>1,032.77</b>	<b>1,849.87</b>	<b>3,193.95</b>	<b>2,136.90</b>

**ALOKASI PUPUK UREA BERSUBSIDI SEKTOR PERTANIAN TAHUN 2013  
PER KECAMATAN KABUPATEN MUSI BANYUASIN**

No	Kecamatan	Jumlah Alokasi	Kebutuhan Per bulan (Ton)											
			Januari	Februari	Maret	April	Mei	Juni	Juli	Agustus	September	Oktober	Nopember	Desember
1	Sanga Desa	675.08	40.50	60.76	67.51	54.01	40.50	47.26	60.76	54.01	54.01	60.76	67.51	67.51
2	Babat Toman	819.83	49.19	73.78	81.98	65.59	49.19	57.39	73.78	65.59	65.59	73.78	81.98	81.98
3	Batang Hari Leko	455.46	27.33	40.99	45.55	36.44	27.33	31.88	40.99	36.44	36.44	40.99	45.55	45.55
4	Plakat Tinggi	698.60	41.92	62.87	69.86	55.89	41.92	48.90	62.87	55.89	55.89	62.87	69.86	69.86
5	Sungai Keruh	339.03	20.34	30.51	33.90	27.12	20.34	23.73	30.51	27.12	27.12	30.51	33.90	33.90
6	Sekayu	634.87	38.09	57.14	63.49	50.79	38.09	44.44	57.14	50.79	50.79	57.14	63.49	63.49
7	Lais	537.85	32.27	48.41	53.79	43.03	32.27	37.65	48.41	43.03	43.03	48.41	53.79	53.79
8	Sungal Lillin	1,831.60	109.90	164.84	183.16	146.53	109.90	128.21	164.84	146.53	146.53	164.84	183.16	183.16
9	Keluang	1,431.29	85.88	128.82	143.13	114.50	85.88	100.19	128.82	114.50	114.50	128.82	143.13	143.13
10	Bayung Lincir	818.78	49.13	73.69	81.88	65.50	49.13	57.31	73.69	65.50	65.50	73.69	81.88	81.88
11	Lalan	4,120.77	247.25	370.87	412.08	329.66	247.25	288.45	370.87	329.66	329.66	370.87	412.08	412.08
12	Tungkal Jaya	1,542.33	92.54	138.81	154.23	123.39	92.54	107.96	138.81	123.39	123.39	138.81	154.23	154.23
13	Babat Supat	928.38	55.70	83.55	92.84	74.27	55.70	64.99	83.55	74.27	74.27	83.55	92.84	92.84
14	Lawang Wetan	345.19	20.71	31.07	34.52	27.62	20.71	24.16	31.07	27.62	27.62	31.07	34.52	34.52
			-	-	-	-	-	-	-	-	-	-	-	-
	<b>Jumlah</b>	<b>15,179.04</b>	<b>910.74</b>	<b>1,366.11</b>	<b>1,517.90</b>	<b>1,214.32</b>	<b>910.74</b>	<b>1,062.53</b>	<b>1,366.11</b>	<b>1,214.32</b>	<b>1,214.32</b>	<b>1,366.11</b>	<b>1,517.90</b>	<b>1,517.90</b>

**ALOKASI PUPUK UREA BERSUBSIDI SEKTOR PERTANIAN TAHUN 2013**

**A. SUB SEKTOR TANAMAN PANGAN**

(Dalam Ton)

No	Kecamatan	Jumlah Alokasi	Kebutuhan Per bulan (Ton)											
			Januari	Februari	Maret	April	Mel	Juni	Juli	Agustus	September	Oktober	Nopember	Desember
1	Sanga Desa	176.64	12.50	15.82	14.11	14.73	15.96	14.71	13.75	12.57	14.66	15.79	16.78	15.27
2	Babat Toman	60.27	5.48	5.48	-	-	-	10.96	10.96	-	-	10.96	10.96	5.48
3	Batang Hari Leko	91.09	-	5.48	21.92	16.44	8.22	-	-	6.16	-	32.88	-	-
4	Plakat Tinggi	219.17	10.96	21.92	27.40	10.96	10.96	-	-	10.96	21.92	27.40	38.35	38.35
5	Sungai Keruh	78.76	-	-	13.70	13.70	5.48	5.48	12.33	10.27	7.53	4.79	-	5.48
6	Sekayu	347.94	20.21	29.94	33.29	26.38	27.55	26.38	29.93	28.83	26.52	27.74	37.87	33.29
7	Lais	235.19	14.04	14.79	23.56	23.29	32.19	34.52	37.12	9.86	19.11	8.97	6.85	10.89
8	Sungai Lilin	161.65	11.40	23.26	16.71	6.52	11.40	13.07	23.26	6.52	6.52	17.78	18.68	6.53
9	Keluang	76.85	5.77	7.29	5.97	5.88	6.46	6.51	6.61	5.88	5.88	6.61	8.12	5.87
10	Bayung Lincir	268.48	34.25	34.25	27.40	13.70	6.85	4.79	3.42	-	13.70	20.55	54.79	54.79
11	Lalan	4,065.98	34.25	17.12	54.79	6.85	10.96	13.70	27.40	20.96	65.07	719.15	1,965.66	1,130.09
12	Tungkal Jaya	86.30	6.85	6.85	6.85	3.42	2.05	-	-	-	5.48	13.70	20.55	20.55
13	Babat Supat	198.62	3.42	3.42	3.42	3.42	3.42	3.42	3.42	3.42	27.40	34.25	68.49	41.09
14	Lawang Wetan	43.83	5.48	-	-	-	-	10.96	10.96	-	-	5.48	5.48	5.48
	<b>Jumlah</b>	<b>6,110.78</b>	<b>152.10</b>	<b>169.81</b>	<b>235.01</b>	<b>130.56</b>	<b>125.54</b>	<b>129.78</b>	<b>165.41</b>	<b>102.87</b>	<b>199.11</b>	<b>930.24</b>	<b>2,235.81</b>	<b>1,357.89</b>

**B. SUB SEKTOR HORTIKULTURA****(Dalam Ton)**

No	Kecamatan	Jumlah Alokasi	Kebutuhan Per bulan (Ton)											
			Januari	Februari	Maret	April	Mei	Juni	Juli	Agustus	September	Oktober	Nopember	Desember
1	Sanga Desa	15.63	-	2.89	3.60	-	-	-	-	-	2.40	-	3.70	3.05
2	Babat Toman	27.40	-	5.48	5.48	-	-	-	-	-	5.48	-	5.48	5.48
3	Batang Hari Leko	-	-	-	-	-	-	-	-	-	-	-	-	-
4	Plakat Tinggi	-	-	-	-	-	-	-	-	-	-	-	-	-
5	Sungai Keruh	-	-	-	-	-	-	-	-	-	-	-	-	-
6	Sekayu	14.88	-	2.14	2.90	-	-	-	-	-	3.12	-	3.32	3.40
7	Lais	1.37	-	-	1.37	-	-	-	-	-	-	-	-	-
8	Sungai Lilin	51.35	5.48	5.82	-	5.48	5.48	6.05	5.82	-	-	5.82	5.48	5.92
9	Keluang	52.75	5.78	5.58	-	5.65	5.78	5.71	5.58	-	-	5.58	7.44	5.64
10	Bayung Lincir	54.43	6.85	6.85	6.85	4.11	2.74	-	-	-	6.85	-	-	20.19
11	Lalan	54.79	-	-	-	13.70	-	13.70	-	13.70	13.70	-	-	-
12	Tungkal Jaya	-	-	-	-	-	-	-	-	-	-	-	-	-
13	Babat Supat	15.75	-	-	3.42	-	-	-	-	-	3.42	3.42	3.42	2.05
14	Lawang Wetan	38.35	-	-	10.96	-	-	-	-	-	-	5.48	10.96	10.96
	<b>Jumlah</b>	<b>326.71</b>	<b>18.11</b>	<b>28.76</b>	<b>34.57</b>	<b>28.94</b>	<b>14.00</b>	<b>25.46</b>	<b>11.40</b>	<b>13.70</b>	<b>34.96</b>	<b>20.31</b>	<b>39.81</b>	<b>56.69</b>

## C. SUB SEKTOR PERKEBUNAN RAKYAT

(Dalam Ton)

No	Kecamatan	Jumlah Alokasi	Kebutuhan Per bulan (Ton)											
			Januari	Februari	Maret	April	Mei	Juni	Juli	Agustus	September	Oktober	November	Desember
1	Sanga Desa	482.81	24.31	36.74	48.15	44.69	39.96	46.79	37.82	22.98	41.40	44.90	48.35	46.71
2	Babat Toman	732.16	13.70	20.55	75.34	41.09	89.04	85.61	49.31	32.88	32.88	171.23	82.19	38.35
3	Batang Hari Leko	364.37	16.44	79.45	27.40	34.25	21.92	19.18	34.25	30.82	40.41	21.92	21.92	16.44
4	Plakat Tinggi	479.43	21.92	38.35	21.92	34.25	54.79	21.92	21.92	21.92	34.25	54.79	54.79	98.63
5	Sungai Keruh	260.26	27.40	38.35	27.40	20.55	11.64	27.40	26.71	16.44	15.75	15.75	16.44	16.44
6	Sekayu	272.05	24.33	21.10	24.33	20.75	19.73	22.33	17.23	19.36	20.98	24.49	27.83	29.59
7	Lals	301.29	23.49	24.66	32.40	32.53	19.52	43.83	27.74	16.44	31.03	15.00	16.44	18.22
8	Sungai Lilin	1,618.60	158.18	98.58	143.77	156.12	134.21	93.79	105.43	87.63	190.36	184.19	216.41	49.94
9	Keluang	1,301.69	105.02	174.65	166.83	132.72	105.02	99.69	123.28	111.49	111.49	55.48	73.05	42.99
10	Bayung Lincir	495.87	54.79	54.79	41.09	34.25	20.55	13.70	2.74	20.55	34.25	54.79	82.19	82.19
11	Lalan	0	-	-	-	-	-	-	-	-	-	-	-	-
12	Tungkal Jaya	1,456.03	171.23	171.23	102.74	34.25	34.25	27.40	17.74	171.23	171.23	171.23	205.47	178.07
13	Babat Supat	714.01	35.59	75.99	82.83	62.29	48.60	63.67	56.81	43.11	52.76	58.18	51.33	82.83
14	Lawang Wetan	263.00	32.88	27.40	21.92	21.92	21.92	5.48	16.44	21.92	21.92	27.40	21.92	21.92
	<b>Jumlah</b>	<b>8,741.56</b>	<b>709.26</b>	<b>861.84</b>	<b>816.11</b>	<b>669.64</b>	<b>621.14</b>	<b>570.77</b>	<b>537.41</b>	<b>616.75</b>	<b>798.69</b>	<b>899.33</b>	<b>918.33</b>	<b>722.32</b>

BUPATI MUSI BANYUASIN


  
H. PAHRI AZHARI

**LAMPIRAN III : PERATURAN BUPATI MUSI BANYUASIN****NOMOR : TAHUN 2012****TANGGAL : DESEMBER 2012****ALOKASI PUPUK BERSUBSIDI SEKTOR PERTANIAN TAHUN 2013  
MENURUT SUBSEKTOR DAN SEBARAN PERBULAN****JENIS PUPUK : NPK PHONSKA  
KABUPATEN : MUSI BANYUASIN****(Dalam Ton)**

No	Subsektor	Jumlah Alokasi	Kebutuhan Per bulan (Ton)											
			Januari	Februari	Maret	April	Mei	Juni	Juli	Agustus	September	Oktober	November	Desember
1	Tanaman Pangan	6,393.05	127.86	383.58	511.44	639.30	703.24	511.44	575.37	383.58	511.44	639.30	767.17	639.30
2	Hortikultura	2,131.02	42.62	127.86	170.48	213.10	234.41	170.48	191.79	127.86	170.48	213.10	255.72	213.10
3	Perkebunan Rakyat	12,786.10	255.72	767.17	1,022.89	1,278.61	1,534.33	1,022.89	1,150.75	767.17	1,022.89	1,278.61	1,534.33	1,278.61
	<b>Jumlah</b>	<b>21,310.16</b>	<b>426.20</b>	<b>1,278.61</b>	<b>1,704.81</b>	<b>2,131.02</b>	<b>2,471.98</b>	<b>1,704.81</b>	<b>1,917.91</b>	<b>1,278.61</b>	<b>1,704.81</b>	<b>2,131.02</b>	<b>2,557.22</b>	<b>2,131.02</b>

**ALOKASI PUPUK NPK BERSUBSIDI SEKTOR PERTANIAN TAHUN 2013  
PER KECAMATAN KABUPATEN MUSI BANYUASIN**

No	Kecamatan	Jumlah Alokasi	Kebutuhan Per bulan (Ton)											
			Januari	Februari	Maret	April	Mei	Juni	Juli	Agustus	September	Oktober	November	Desember
1	Sanga Desa	1,342.54	26.85	80.55	107.40	134.25	147.68	107.40	120.83	80.55	107.40	134.25	161.10	134.25
2	Babat Toman	660.61	13.21	39.64	52.85	66.06	72.67	52.85	59.46	39.64	52.85	66.06	79.27	66.06
3	Batang Hari Leko	1,184.84	23.70	71.09	94.79	118.48	130.33	94.79	106.64	71.09	94.79	118.48	142.18	118.48
4	Plakat Tinggi	575.37	11.51	34.52	46.03	57.54	63.29	46.03	51.78	34.52	46.03	57.54	69.04	57.54
5	Sungai Keruh	494.40	9.89	29.66	39.55	49.44	54.38	39.55	44.50	29.66	39.55	49.44	59.33	49.44
6	Sekayu	873.72	17.47	52.42	69.90	87.37	96.11	69.90	78.63	52.42	69.90	87.37	104.85	87.37
7	Lals	430.47	8.61	25.83	34.44	43.05	47.35	34.44	38.74	25.83	34.44	43.05	51.66	43.05
8	Sungai Liliin	2,412.31	48.25	144.74	192.98	241.23	265.35	192.98	217.11	144.74	192.98	241.23	289.48	241.23
9	Keluang	2,489.03	49.78	149.34	199.12	248.90	273.79	199.12	224.01	149.34	199.12	248.90	298.68	248.90
10	Bayung Lincir	2,429.36	48.59	145.76	194.35	242.94	267.23	194.35	218.64	145.76	194.35	242.94	291.52	242.94
11	Lalan	4,155.48	83.11	249.33	332.44	415.55	457.10	332.44	373.99	249.33	332.44	415.55	498.66	415.55
12	Tungkal Jaya	2,258.88	45.18	135.53	180.71	225.89	248.48	180.71	203.30	135.53	180.71	225.89	271.07	225.89
13	Babat Supat	1,449.09	28.98	86.95	115.93	144.91	159.40	115.93	130.42	86.95	115.93	144.91	173.89	144.91
14	Lawang Wetan	554.06	11.08	33.24	44.33	55.41	60.95	44.33	49.87	33.24	44.33	55.41	66.49	55.41
	<b>Jumlah</b>	<b>21,310.16</b>	<b>426.20</b>	<b>1,278.61</b>	<b>1,704.81</b>	<b>2,131.02</b>	<b>2,344.12</b>	<b>1,704.81</b>	<b>1,917.91</b>	<b>1,278.61</b>	<b>1,704.81</b>	<b>2,131.02</b>	<b>2,557.22</b>	<b>2,131.02</b>

**ALOKASI PUPUK NPK PHONSKA BERSUBSIDI SEKTOR PERTANIAN TAHUN 2013**

**A. SUB SEKTOR TANAMAN PANGAN**

(Dalam Ton)

No	Kecamatan	Jumlah Alokasi	Kebutuhan Per bulan (Ton)											
			Januari	Februari	Maret	April	Mei	Juni	Juli	Agustus	September	Oktober	November	Desember
1	Sanga Desa	191.79	3.84	11.51	15.34	19.18	21.10	15.34	17.26	11.51	15.34	19.18	23.01	19.18
2	Babat Toman	159.83	3.20	9.59	12.79	15.98	17.58	12.79	14.38	9.59	12.79	15.98	19.18	15.98
3	Batang Hari Leko	102.29	2.05	6.14	8.18	10.23	11.25	8.18	9.21	6.14	8.18	10.23	12.27	10.23
4	Plakat Tinggi	95.90	1.92	5.75	7.67	9.59	10.55	7.67	8.63	5.75	7.67	9.59	11.51	9.59
5	Sungai Keruh	83.11	1.66	4.99	6.65	8.31	9.14	6.65	7.48	4.99	6.65	8.31	9.97	8.31
6	Sekayu	319.65	6.39	19.18	25.57	31.97	35.16	25.57	28.77	19.18	25.57	31.97	38.36	31.97
7	Lais	83.11	1.66	4.99	6.65	8.31	9.14	6.65	7.48	4.99	6.65	8.31	9.97	8.31
8	Sungai Lilin	658.48	13.17	39.51	52.68	65.85	72.43	52.68	59.26	39.51	52.68	65.85	79.02	65.85
9	Keluang	428.33	8.57	25.70	34.27	42.83	47.12	34.27	38.55	25.70	34.27	42.83	51.40	42.83
10	Bayung Lincir	594.55	11.89	35.67	47.56	59.46	65.40	47.56	53.51	35.67	47.56	59.46	71.35	59.46
11	Lalan	2,589.18	51.78	155.35	207.13	258.92	284.81	207.13	233.03	155.35	207.13	258.92	310.70	258.92
12	Tungkal Jaya	639.30	12.79	38.36	51.14	63.93	70.32	51.14	57.54	38.36	51.14	63.93	76.72	63.93
13	Babat Supat	319.65	6.39	19.18	25.57	31.97	35.16	25.57	28.77	19.18	25.57	31.97	38.36	31.97
14	Lawang Wetan	127.86	2.56	7.67	10.23	12.79	14.06	10.23	11.51	7.67	10.23	12.79	15.34	12.79
	<b>Jumlah</b>	<b>6,393.05</b>	<b>127.86</b>	<b>383.58</b>	<b>511.44</b>	<b>639.30</b>	<b>703.24</b>	<b>511.44</b>	<b>575.37</b>	<b>383.58</b>	<b>511.44</b>	<b>639.30</b>	<b>767.17</b>	<b>639.30</b>

**B. SUB SEKTOR HORTIKULTURA****(Dalam Ton)**


No	Kecamatan	Jumlah Alokasi	Kebutuhan Per bulan (Ton)											
			Januari	Februari	Maret	April	Mei	Juni	Juli	Agustus	September	Oktober	November	Desember
1	Sanga Desa	63.93	1.28	3.84	5.11	6.39	7.03	5.11	5.75	3.84	5.11	6.39	7.67	6.39
2	Babat Toman	53.28	1.07	3.20	4.26	5.33	5.86	4.26	4.79	3.20	4.26	5.33	6.39	5.33
3	Batang Hari Leko	34.10	0.68	2.05	2.73	3.41	3.75	2.73	3.07	2.05	2.73	3.41	4.09	3.41
4	Plakat Tinggi	31.97	0.64	1.92	2.56	3.20	3.52	2.56	2.88	1.92	2.56	3.20	3.84	3.20
5	Sungai Keruh	27.70	0.55	1.66	2.22	2.77	3.05	2.22	2.49	1.66	2.22	2.77	3.32	2.77
6	Sekayu	106.55	2.13	6.39	8.52	10.66	11.72	8.52	9.59	6.39	8.52	10.66	12.79	10.66
7	Lais	27.70	0.55	1.66	2.22	2.77	3.05	2.22	2.49	1.66	2.22	2.77	3.32	2.77
8	Sungai Lillin	219.49	4.39	13.17	17.56	21.95	24.14	17.56	19.75	13.17	17.56	21.95	26.34	21.95
9	Keluang	142.78	2.86	8.57	11.42	14.28	15.71	11.42	12.85	8.57	11.42	14.28	17.13	14.28
10	Bayung Lincir	198.18	3.96	11.89	15.85	19.82	21.80	15.85	17.84	11.89	15.85	19.82	23.78	19.82
11	Lalan	863.06	17.26	51.78	69.04	86.31	94.94	69.04	77.68	51.78	69.04	86.31	103.57	86.31
12	Tungkal Jaya	213.10	4.26	12.79	17.05	21.31	23.44	17.05	19.18	12.79	17.05	21.31	25.57	21.31
13	Babat Supat	106.55	2.13	6.39	8.52	10.66	11.72	8.52	9.59	6.39	8.52	10.66	12.79	10.66
14	Lawang Wetan	42.62	0.85	2.56	3.41	4.26	4.69	3.41	3.84	2.56	3.41	4.26	5.11	4.26
	<b>Jumlah</b>	<b>2,131.02</b>	<b>42.62</b>	<b>127.86</b>	<b>170.48</b>	<b>213.10</b>	<b>234.41</b>	<b>170.48</b>	<b>191.79</b>	<b>127.86</b>	<b>170.48</b>	<b>213.10</b>	<b>255.72</b>	<b>213.10</b>

**C. SUB SEKTOR PERKEBUNAN RAKYAT**

(Dalam Ton)

No	Kecamatan	Jumlah Alokasi	Kebutuhan Per bulan (Ton)											
			Januari	Februari	Maret	April	Mei	Juni	Juli	Agustus	September	Oktober	November	Desember
1	Sanga Desa	1,086.82	21.74	65.21	86.95	108.68	130.42	86.95	97.81	65.21	86.95	108.68	130.42	108.68
2	Babat Toman	447.51	8.95	26.85	35.80	44.75	53.70	35.80	40.28	26.85	35.80	44.75	53.70	44.75
3	Batang Hari Leko	1,048.46	20.97	62.91	83.88	104.85	125.82	83.88	94.36	62.91	83.88	104.85	125.82	104.85
4	Plakat Tinggi	447.51	8.95	26.85	35.80	44.75	53.70	35.80	40.28	26.85	35.80	44.75	53.70	44.75
5	Sungai Keruh	383.58	7.67	23.01	30.69	38.36	46.03	30.69	34.52	23.01	30.69	38.36	46.03	38.36
6	Sekayu	447.51	8.95	26.85	35.80	44.75	53.70	35.80	40.28	26.85	35.80	44.75	53.70	44.75
7	Lais	319.65	6.39	19.18	25.57	31.97	38.36	25.57	28.77	19.18	25.57	31.97	38.36	31.97
8	Sungai Lilin	1,534.33	30.69	92.06	122.75	153.43	184.12	122.75	138.09	92.06	122.75	153.43	184.12	153.43
9	Keluang	1,917.91	38.36	115.07	153.43	191.79	230.15	153.43	172.61	115.07	153.43	191.79	230.15	191.79
10	Bayung Lincir	1,636.62	32.73	98.20	130.93	163.66	196.39	130.93	147.30	98.20	130.93	163.66	196.39	163.66
11	Lalan	703.24	14.06	42.19	56.26	70.32	84.39	56.26	63.29	42.19	56.26	70.32	84.39	70.32
12	Tungkal Jaya	1,406.47	28.13	84.39	112.52	140.65	168.78	112.52	126.58	84.39	112.52	140.65	168.78	140.65
13	Babat Supat	1,022.89	20.46	61.37	81.83	102.29	122.75	81.83	92.06	61.37	81.83	102.29	122.75	102.29
14	Lawang Wetan	383.58	7.67	23.01	30.69	38.36	46.03	30.69	34.52	23.01	30.69	38.36	46.03	38.36
	<b>Jumlah</b>	<b>12,786.10</b>	<b>255.72</b>	<b>767.17</b>	<b>1,022.89</b>	<b>1,278.61</b>	<b>1,534.33</b>	<b>1,022.89</b>	<b>1,150.75</b>	<b>767.17</b>	<b>1,022.89</b>	<b>1,278.61</b>	<b>1,534.33</b>	<b>1,278.61</b>

BUPATI MUSI BANYUASIN



H. PAHRI AZHARI

**LAMPIRAN IV : PERATURAN BUPATI MUSI BANYUASIN****NOMOR : TAHUN 2012****TANGGAL : DESEMBER 2012****ALOKASI PUPUK BERSUBSIDI SEKTOR PERTANIAN TAHUN 2013  
MENURUT SUBSEKTOR DAN SEBARAN PERBULAN****JENIS PUPUK : ZA  
KABUPATEN : MUSI BANYUASIN****(Dalam Ton)**

No	Subsektor	Jumlah Alokasi	Kebutuhan Per bulan (Ton)											
			Januari	Februari	Maret	April	Mei	Juni	Juli	Agustus	September	Oktober	Nopember	Desember
1	Tanaman Pangan	372.53	7.45	22.35	29.80	37.25	40.98	29.80	33.53	22.35	29.80	37.25	44.70	37.25
2	Hortikultura	124.18	2.48	7.45	9.93	12.42	14.90	9.93	11.18	7.45	9.93	12.42	14.90	12.42
3	Perkebunan Rakyat	745.05	14.90	44.70	59.60	74.51	89.41	59.60	67.05	44.70	59.60	74.51	89.41	74.51
	<b>Jumlah</b>	<b>1,241.75</b>	<b>24.84</b>	<b>74.51</b>	<b>99.34</b>	<b>124.18</b>	<b>145.28</b>	<b>99.34</b>	<b>111.76</b>	<b>74.51</b>	<b>99.34</b>	<b>124.18</b>	<b>149.01</b>	<b>124.18</b>

**ALOKASI PUPUK ZA BERSUBSIDI SEKTOR PERTANIAN TAHUN 2013  
PER KECAMATAN KABUPATEN MUSI BANYUASIN**

No	Kecamatan	Jumlah Alokasi	Kebutuhan Per bulan (Ton)											
			Januari	Februari	Maret	April	Mei	Juni	Juli	Agustus	September	Oktober	November	Desember
1	Sanga Desa	78.23	1.56	4.69	6.26	7.82	8.61	6.26	7.04	4.69	6.26	7.82	9.39	7.82
2	Babat Toman	38.49	0.77	2.31	3.08	3.85	4.23	3.08	3.46	2.31	3.08	3.85	4.62	3.85
3	Batang Hari Leko	69.04	1.38	4.14	5.52	6.90	7.59	5.52	6.21	4.14	5.52	6.90	8.28	6.90
4	Plakat Tinggi	33.53	0.67	2.01	2.68	3.35	3.69	2.68	3.02	2.01	2.68	3.35	4.02	3.35
5	Sungai Keruh	28.81	0.58	1.73	2.30	2.88	3.17	2.30	2.59	1.73	2.30	2.88	3.46	2.88
6	Sekayu	50.91	1.02	3.05	4.07	5.09	5.60	4.07	4.58	3.05	4.07	5.09	6.11	5.09
7	Lais	25.08	0.50	1.51	2.01	2.51	2.76	2.01	2.26	1.51	2.01	2.51	3.01	2.51
8	Sungai Liliin	140.57	2.81	8.43	11.25	14.06	15.46	11.25	12.65	8.43	11.25	14.06	16.87	14.06
9	Keluang	145.04	2.90	8.70	11.60	14.50	15.95	11.60	13.05	8.70	11.60	14.50	17.40	14.50
10	Bayung Lincir	141.56	2.83	8.49	11.32	14.16	15.57	11.32	12.74	8.49	11.32	14.16	16.99	14.16
11	Lalan	242.14	4.84	14.53	19.37	24.21	26.64	19.37	21.79	14.53	19.37	24.21	29.06	24.21
12	Tungkal Jaya	131.63	2.63	7.90	10.53	13.16	14.48	10.53	11.85	7.90	10.53	13.16	15.80	13.16
13	Babat Supat	84.44	1.69	5.07	6.76	8.44	9.29	6.76	7.60	5.07	6.76	8.44	10.13	8.44
14	Lawang Wetan	32.29	0.65	1.94	2.58	3.23	3.55	2.58	2.91	1.94	2.58	3.23	3.87	3.23
	<b>Jumlah</b>	<b>1,241.75</b>	<b>24.84</b>	<b>74.51</b>	<b>99.34</b>	<b>124.18</b>	<b>136.59</b>	<b>99.34</b>	<b>111.76</b>	<b>74.51</b>	<b>99.34</b>	<b>124.18</b>	<b>149.01</b>	<b>124.18</b>

**ALOKASI PUPUK ZA BERSUBSIDI SEKTOR PERTANIAN TAHUN 2013**

**A. SUB SEKTOR TANAMAN PANGAN**

(Dalam Ton)

No	Kecamatan	Jumlah Alokasi	Kebutuhan Per bulan (Ton)											
			Januari	Februari	Maret	April	Mei	Juni	Juli	Agustus	September	Oktober	Nopember	Desember
1	Sanga Desa	11.18	0.22	0.67	0.89	1.12	1.23	0.89	1.01	0.67	0.89	1.12	1.34	1.12
2	Babat Toman	9.31	0.19	0.56	0.75	0.93	1.02	0.75	0.84	0.56	0.75	0.93	1.12	0.93
3	Batang Hari Leko	5.96	0.12	0.36	0.48	0.60	0.66	0.48	0.54	0.36	0.48	0.60	0.72	0.60
4	Plakat Tinggi	5.59	0.11	0.34	0.45	0.56	0.61	0.45	0.50	0.34	0.45	0.56	0.67	0.56
5	Sungai Keruh	4.84	0.10	0.29	0.39	0.48	0.53	0.39	0.44	0.29	0.39	0.48	0.58	0.48
6	Sekayu	18.63	0.37	1.12	1.49	1.86	2.05	1.49	1.68	1.12	1.49	1.86	2.24	1.86
7	Lais	4.84	0.10	0.29	0.39	0.48	0.53	0.39	0.44	0.29	0.39	0.48	0.58	0.48
8	Sungai Lillin	38.37	0.77	2.30	3.07	3.84	4.22	3.07	3.45	2.30	3.07	3.84	4.60	3.84
9	Keluang	24.96	0.50	1.50	2.00	2.50	2.75	2.00	2.25	1.50	2.00	2.50	3.00	2.50
10	Bayung Lincir	34.64	0.69	2.08	2.77	3.46	3.81	2.77	3.12	2.08	2.77	3.46	4.16	3.46
11	Lalan	150.87	3.02	9.05	12.07	15.09	16.60	12.07	13.58	9.05	12.07	15.09	18.10	15.09
12	Tungkal Jaya	37.25	0.75	2.24	2.98	3.73	4.10	2.98	3.35	2.24	2.98	3.73	4.47	3.73
13	Babat Supat	18.63	0.37	1.12	1.49	1.86	2.05	1.49	1.68	1.12	1.49	1.86	2.24	1.86
14	Lawang Wetah	7.45	0.15	0.45	0.60	0.75	0.82	0.60	0.67	0.45	0.60	0.75	0.89	0.75
	<b>Jumlah</b>	<b>372.53</b>	<b>7.45</b>	<b>22.35</b>	<b>29.80</b>	<b>37.25</b>	<b>40.98</b>	<b>29.80</b>	<b>33.53</b>	<b>22.35</b>	<b>29.80</b>	<b>37.25</b>	<b>44.70</b>	<b>37.25</b>

**B. SUB SEKTOR HORTIKULTURA****(Dalam Ton)**

No	Kecamatan	Jumlah Alokasi	Kebutuhan Per bulan (Ton)											
			Januari	Februari	Maret	April	Mei	Juni	Juli	Agustus	September	Oktober	Nopember	Desember
1	Sanga Desa	3.73	0.07	0.22	0.30	0.37	0.41	0.30	0.34	0.22	0.30	0.37	0.45	0.37
2	Babat Toman	3.10	0.06	0.19	0.25	0.31	0.34	0.25	0.28	0.19	0.25	0.31	0.37	0.31
3	Batang Hari Leko	1.99	0.04	0.12	0.16	0.20	0.22	0.16	0.18	0.12	0.16	0.20	0.24	0.20
4	Plakat Tinggi	1.86	0.04	0.11	0.15	0.19	0.20	0.15	0.17	0.11	0.15	0.19	0.22	0.19
5	Sungai Keruh	1.61	0.03	0.10	0.13	0.16	0.18	0.13	0.15	0.10	0.13	0.16	0.19	0.16
6	Sekayu	6.21	0.12	0.37	0.50	0.62	0.68	0.50	0.56	0.37	0.50	0.62	0.75	0.62
7	Lais	1.61	0.03	0.10	0.13	0.16	0.18	0.13	0.15	0.10	0.13	0.16	0.19	0.16
8	Sungai Lilin	12.79	0.26	0.77	1.02	1.28	1.41	1.02	1.15	0.77	1.02	1.28	1.53	1.28
9	Keluang	8.32	0.17	0.50	0.67	0.83	0.92	0.67	0.75	0.50	0.67	0.83	1.00	0.83
10	Bayung Lincir	11.55	0.23	0.69	0.92	1.15	1.27	0.92	1.04	0.69	0.92	1.15	1.39	1.15
11	Lalan	50.29	1.01	3.02	4.02	5.03	5.53	4.02	4.53	3.02	4.02	5.03	6.03	5.03
12	Tungkal Jaya	12.42	0.25	0.75	0.99	1.24	1.37	0.99	1.12	0.75	0.99	1.24	1.49	1.24
13	Babat Supat	6.21	0.12	0.37	0.50	0.62	0.68	0.50	0.56	0.37	0.50	0.62	0.75	0.62
14	Lawang Wetan	2.48	0.05	0.15	0.20	0.25	0.27	0.20	0.22	0.15	0.20	0.25	0.30	0.25
	<b>Jumlah</b>	<b>124.18</b>	<b>2.48</b>	<b>7.45</b>	<b>9.93</b>	<b>12.42</b>	<b>14.90</b>	<b>9.93</b>	<b>11.18</b>	<b>7.45</b>	<b>9.93</b>	<b>12.42</b>	<b>14.90</b>	<b>12.42</b>

## C. SUB SEKTOR PERKEBUNAN RAKYAT

(Dalam Ton)

No	Kecamatan	Jumlah Alokasi	Kebutuhan Per bulan (Ton)											
			Januari	Februari	Maret	April	Mei	Juni	Juli	Agustus	September	Oktober	Nopember	Desember
1	Sanga Desa	63.33	1.27	3.80	5.07	6.33	7.60	5.07	5.70	3.80	5.07	6.33	7.60	6.33
2	Babat Toman	26.08	0.52	1.56	2.09	2.61	3.13	2.09	2.35	1.56	2.09	2.61	3.13	2.61
3	Batang Hari Leko	61.09	1.22	3.67	4.89	6.11	7.33	4.89	5.50	3.67	4.89	6.11	7.33	6.11
4	Plakat Tinggi	26.08	0.52	1.56	2.09	2.61	3.13	2.09	2.35	1.56	2.09	2.61	3.13	2.61
5	Sungai Keruh	22.35	0.45	1.34	1.79	2.24	2.68	1.79	2.01	1.34	1.79	2.24	2.68	2.24
6	Sekayu	26.08	0.52	1.56	2.09	2.61	3.13	2.09	2.35	1.56	2.09	2.61	3.13	2.61
7	Lais	18.63	0.37	1.12	1.49	1.86	2.24	1.49	1.68	1.12	1.49	1.86	2.24	1.86
8	Sungai Lilin	89.41	1.79	5.36	7.15	8.94	10.73	7.15	8.05	5.36	7.15	8.94	10.73	8.94
9	Keluang	111.76	2.24	6.71	8.94	11.18	13.41	8.94	10.06	6.71	8.94	11.18	13.41	11.18
10	Bayung Lincir	95.37	1.91	5.72	7.63	9.54	11.44	7.63	8.58	5.72	7.63	9.54	11.44	9.54
11	Lalan	40.98	0.82	2.46	3.28	4.10	4.92	3.28	3.89	2.46	3.28	4.10	4.92	4.10
12	Tungkal Jaya	81.96	1.64	4.92	6.56	8.20	9.83	6.56	7.38	4.92	6.56	8.20	9.83	8.20
13	Babat Supat	59.60	1.19	3.58	4.77	5.96	7.15	4.77	5.36	3.58	4.77	5.96	7.15	5.96
14	Lawang Wetan	22.35	0.45	1.34	1.79	2.24	2.68	1.79	2.01	1.34	1.79	2.24	2.68	2.24
	<b>Jumlah</b>	<b>745.05</b>	<b>14.90</b>	<b>44.70</b>	<b>59.60</b>	<b>74.51</b>	<b>89.41</b>	<b>59.60</b>	<b>67.05</b>	<b>44.70</b>	<b>59.60</b>	<b>74.51</b>	<b>89.41</b>	<b>74.51</b>

4 BUPATI MUSI BANYUASIN



H. PAHRI AZHARI

**LAMPIRAN V : PERATURAN BUPATI MUSI BANYUASIN****NOMOR : TAHUN 2012****TANGGAL : DESEMBER 2012****ALOKASI PUPUK BERSUBSIDI SEKTOR PERTANIAN TAHUN 2013  
MENURUT SUBSEKTOR DAN SEBARAN PERBULAN****JENIS PUPUK : SP-36**  
**KABUPATEN : MUSI BANYUASIN****(Dalam Ton)**

No	Subsektor	Jumlah Alokasi	Kebutuhan Per bulan (Ton)											
			Januari	Februari	Maret	April	Mei	Juni	Juli	Agustus	September	Oktober	Nopember	Desember
1	Tanaman Pangan	1,415.12	28.30	84.91	113.21	141.51	155.66	113.21	127.36	84.91	113.21	141.51	169.81	141.51
2	Hortikultura	471.71	9.43	28.30	37.74	47.17	56.60	37.74	42.45	28.30	37.74	47.17	56.60	47.17
3	Perkebunan Rakyat	2,830.24	56.60	169.81	226.42	283.02	339.63	226.42	254.72	169.81	226.42	283.02	339.63	283.02
	<b>Jumlah</b>	<b>4,717.06</b>	<b>94.34</b>	<b>283.02</b>	<b>377.36</b>	<b>471.71</b>	<b>551.90</b>	<b>377.36</b>	<b>424.54</b>	<b>283.02</b>	<b>377.36</b>	<b>471.71</b>	<b>566.05</b>	<b>471.71</b>

**ALOKASI PUPUK SP-36 BERSUBSIDI SEKTOR PERTANIAN TAHUN 2013  
PER KECAMATAN KABUPATEN MUSI BANYUASIN**

No	Kecamatan	Jumlah Alokasi	Kebutuhan Per bulan (Ton)											
			Januari	Februari	Maret	April	Mei	Juni	Juli	Agustus	September	Oktober	November	Desember
1	Sanga Desa	297.17	5.94	17.83	23.77	29.72	32.69	23.77	26.75	17.83	23.77	29.72	35.66	29.72
2	Babat Toman	146.23	2.92	8.77	11.70	14.62	16.09	11.70	13.16	8.77	11.70	14.62	17.55	14.62
3	Batang Hari Leko	262.27	5.25	15.74	20.98	26.23	28.85	20.98	23.60	15.74	20.98	26.23	31.47	26.23
4	Plakat Tinggi	127.36	2.55	7.64	10.19	12.74	14.01	10.19	11.46	7.64	10.19	12.74	15.28	12.74
5	Sungai Keruh	109.44	2.19	6.57	8.75	10.94	12.04	8.75	9.85	6.57	8.75	10.94	13.13	10.94
6	Sekayu	193.40	3.87	11.60	15.47	19.34	21.27	15.47	17.41	11.60	15.47	19.34	23.21	19.34
7	Lais	95.28	1.91	5.72	7.62	9.53	10.48	7.62	8.58	5.72	7.62	9.53	11.43	9.53
8	Sungai Lilin	533.97	10.68	32.04	42.72	53.40	58.74	42.72	48.06	32.04	42.72	53.40	64.08	53.40
9	Keluang	550.95	11.02	33.06	44.08	55.10	60.60	44.08	49.59	33.06	44.08	55.10	66.11	55.10
10	Bayung Lincir	537.74	10.75	32.26	43.02	53.77	59.15	43.02	48.40	32.26	43.02	53.77	64.53	53.77
11	Lalan	919.83	18.40	55.19	73.59	91.98	101.18	73.59	82.78	55.19	73.59	91.98	110.38	91.98
12	Tungkal Jaya	500.01	10.00	30.00	40.00	50.00	55.00	40.00	45.00	30.00	40.00	50.00	60.00	50.00
13	Babat Supat	320.76	6.42	19.25	25.66	32.08	35.28	25.66	28.87	19.25	25.66	32.08	38.49	32.08
14	Lawang Wetan	122.64	2.45	7.36	9.81	12.26	13.49	9.81	11.04	7.36	9.81	12.26	14.72	12.26
	<b>Jumlah</b>	<b>4,717.06</b>	<b>94.34</b>	<b>283.02</b>	<b>377.36</b>	<b>471.71</b>	<b>518.88</b>	<b>377.36</b>	<b>424.54</b>	<b>283.02</b>	<b>377.36</b>	<b>471.71</b>	<b>566.05</b>	<b>471.71</b>

**ALOKASI PUPUK SP-36 BERSUBSIDI SEKTOR PERTANIAN TAHUN 2013**

**A. SUB SEKTOR TANAMAN PANGAN**

(Dalam Ton)

No	Kecamatan	Jumlah Alokasi	Kebutuhan Per bulan (Ton)											
			Januari	Februari	Maret	April	Mei	Juni	Juli	Agustus	September	Oktober	Nopember	Desember
1	Sanga Desa	42.45	0.85	2.55	3.40	4.25	4.67	3.40	3.82	2.55	3.40	4.25	5.09	4.25
2	Babat Toman	35.38	0.71	2.12	2.83	3.54	3.89	2.83	3.18	2.12	2.83	3.54	4.25	3.54
3	Batang Hari Leko	22.64	0.45	1.36	1.81	2.26	2.49	1.81	2.04	1.36	1.81	2.26	2.72	2.26
4	Plakat Tinggi	21.23	0.42	1.27	1.70	2.12	2.33	1.70	1.91	1.27	1.70	2.12	2.55	2.12
5	Sungai Keruh	18.40	0.37	1.10	1.47	1.84	2.02	1.47	1.66	1.10	1.47	1.84	2.21	1.84
6	Sekayu	70.76	1.42	4.25	5.66	7.08	7.78	5.66	6.37	4.25	5.66	7.08	8.49	7.08
7	Lais	18.40	0.37	1.10	1.47	1.84	2.02	1.47	1.66	1.10	1.47	1.84	2.21	1.84
8	Sungai Lilin	145.76	2.92	8.75	11.66	14.58	16.03	11.66	13.12	8.75	11.66	14.58	17.49	14.58
9	Keluang	94.81	1.90	5.69	7.59	9.48	10.43	7.59	8.53	5.69	7.59	9.48	11.38	9.48
10	Bayung Lincir	131.61	2.83	7.90	10.53	13.16	14.48	10.53	11.84	7.90	10.53	13.16	15.79	13.16
11	Lalan	573.12	11.46	34.39	45.85	57.31	63.04	45.85	51.58	34.39	45.85	57.31	68.77	57.31
12	Tungkal Jaya	141.51	2.83	8.49	11.32	14.15	15.57	11.32	12.74	8.49	11.32	14.15	16.98	14.15
13	Babat Supat	70.76	1.42	4.25	5.66	7.08	7.78	5.66	6.37	4.25	5.66	7.08	8.49	7.08
14	Lawang Wetan	28.30	0.57	1.70	2.26	2.83	3.11	2.26	2.55	1.70	2.26	2.83	3.40	2.83
	<b>Jumlah</b>	<b>1,415.12</b>	<b>28.30</b>	<b>84.91</b>	<b>113.21</b>	<b>141.51</b>	<b>155.66</b>	<b>113.21</b>	<b>127.36</b>	<b>84.91</b>	<b>113.21</b>	<b>141.51</b>	<b>169.81</b>	<b>141.51</b>

**B. SUB SEKTOR HORTIKULTURA****(Dalam Ton)**

No	Kecamatan	Jumlah Alokasi	Kebutuhan Per bulan (Ton)											
			Januari	Februari	Maret	April	Mei	Juni	Juli	Agustus	September	Oktober	November	Desember
1	Sanga Desa	14.15	0.28	0.85	1.13	1.42	1.56	1.13	1.27	0.85	1.13	1.42	1.70	1.42
2	Babat Toman	11.79	0.24	0.71	0.94	1.18	1.30	0.94	1.06	0.71	0.94	1.18	1.42	1.18
3	Batang Hari Leko	7.55	0.15	0.45	0.60	0.75	0.83	0.60	0.68	0.45	0.60	0.75	0.91	0.75
4	Plakat Tinggi	7.08	0.14	0.42	0.57	0.71	0.78	0.57	0.64	0.42	0.57	0.71	0.85	0.71
5	Sungai Keruh	6.13	0.12	0.37	0.49	0.61	0.67	0.49	0.55	0.37	0.49	0.61	0.74	0.61
6	Sekayu	23.59	0.47	1.42	1.89	2.36	2.59	1.89	2.12	1.42	1.89	2.36	2.83	2.36
7	Lais	6.13	0.12	0.37	0.49	0.61	0.67	0.49	0.55	0.37	0.49	0.61	0.74	0.61
8	Sungai Lilin	48.59	0.97	2.92	3.89	4.86	5.34	3.89	4.37	2.92	3.89	4.86	5.83	4.86
9	Keluang	31.60	0.83	1.90	2.53	3.16	3.48	2.53	2.84	1.90	2.53	3.16	3.79	3.16
10	Bayung Lincir	43.87	0.88	2.63	3.51	4.39	4.83	3.51	3.95	2.63	3.51	4.39	5.26	4.39
11	Lalan	191.04	3.82	11.46	15.28	19.10	21.01	15.28	17.19	11.46	15.28	19.10	22.92	19.10
12	Tungkal Jaya	47.17	0.94	2.83	3.77	4.72	5.19	3.77	4.25	2.83	3.77	4.72	5.66	4.72
13	Babat Supat	23.59	0.47	1.42	1.89	2.36	2.59	1.89	2.12	1.42	1.89	2.36	2.83	2.36
14	Lawang Wetan	9.43	0.19	0.57	0.75	0.94	1.04	0.75	0.85	0.57	0.75	0.94	1.13	0.94
	<b>Jumlah</b>	<b>471.71</b>	<b>9.43</b>	<b>28.30</b>	<b>37.74</b>	<b>47.17</b>	<b>56.60</b>	<b>37.74</b>	<b>42.45</b>	<b>28.30</b>	<b>37.74</b>	<b>47.17</b>	<b>56.60</b>	<b>47.17</b>

C. SUB SEKTOR PERKEBUNAN RAKYAT

(Dalam Ton)

No	Kecamatan	Jumlah Alokasi	Kebutuhan Per bulan (Ton)											
			Januari	Februari	Maret	April	Mei	Juni	Juli	Agustus	September	Oktober	November	Desember
1	Sanga Desa	240.57	4.81	14.43	19.25	24.06	28.87	19.25	21.65	14.43	19.25	24.06	28.87	24.06
2	Babat Toman	99.06	1.98	5.94	7.92	9.91	11.89	7.92	8.92	5.94	7.92	9.91	11.89	9.91
3	Batang Hari Leko	232.08	4.64	13.92	18.57	23.21	27.85	18.57	20.89	13.92	18.57	23.21	27.85	23.21
4	Plakat Tinggi	99.06	1.98	5.94	7.92	9.91	11.89	7.92	8.92	5.94	7.92	9.91	11.89	9.91
5	Sungai Keruh	84.91	1.70	5.09	6.79	8.49	10.19	6.79	7.64	5.09	6.79	8.49	10.19	8.49
6	Sekayu	99.06	1.98	5.94	7.92	9.91	11.89	7.92	8.92	5.94	7.92	9.91	11.89	9.91
7	Lais	70.76	1.42	4.25	5.66	7.08	8.49	5.66	6.37	4.25	5.66	7.08	8.49	7.08
8	Sungai Lilin	339.63	6.79	20.38	27.17	33.96	40.76	27.17	30.57	20.38	27.17	33.96	40.76	33.96
9	Keluang	424.54	8.49	25.47	33.96	42.45	50.94	33.96	38.21	25.47	33.96	42.45	50.94	42.45
10	Bayung Lincir	362.27	7.25	21.74	28.98	36.23	43.47	28.98	32.60	21.74	28.98	36.23	43.47	36.23
11	Lalan	155.66	3.11	9.34	12.45	15.57	18.68	12.45	14.01	9.34	12.45	15.57	18.68	15.57
12	Tungkal Jaya	311.33	6.23	18.68	24.91	31.13	37.36	24.91	28.02	18.68	24.91	31.13	37.36	31.13
13	Babat Supat	226.42	4.53	13.59	18.11	22.64	27.17	18.11	20.38	13.59	18.11	22.64	27.17	22.64
14	Lawang Wetan	84.91	1.70	5.09	6.79	8.49	10.19	6.79	7.64	5.09	6.79	8.49	10.19	8.49
	<b>Jumlah</b>	<b>2,830.24</b>	<b>56.60</b>	<b>169.81</b>	<b>226.42</b>	<b>283.02</b>	<b>339.63</b>	<b>226.42</b>	<b>254.72</b>	<b>169.81</b>	<b>226.42</b>	<b>283.02</b>	<b>339.63</b>	<b>283.02</b>

BUPATI MUSI BANYUASIN,



H. PAHRI AZHARI

**LAMPIRAN VI : PERATURAN BUPATI MUSI BANYUASIN****NOMOR : TAHUN 2012****TANGGAL : DESEMBER 2012****ALOKASI PUPUK BERSUBSIDI SEKTOR PERTANIAN TAHUN 2013  
MENURUT SUBSEKTOR DAN SEBARAN PERBULAN****JENIS PUPUK : ORGANIK  
KABUPATEN : MUSI BANYUASIN****(Dalam Ton)**

No	Subsektor	Jumlah Alokasi	Kebutuhan Per bulan (Ton)											
			Januari	Februari	Maret	April	Mei	Juni	Juli	Agustus	September	Oktober	Nopember	Desember
1	Tanaman Pangan	1,256.81	25.14	75.41	100.54	125.68	138.25	100.54	113.11	75.41	100.54	125.68	150.82	125.68
2	Hortikultura	211.99	4.24	12.72	16.96	21.20	25.44	16.96	19.08	12.72	16.96	21.20	25.44	21.20
3	Perkebunan Rakyat	593.19	11.86	35.59	47.46	59.32	71.18	47.46	53.39	35.59	47.46	59.32	71.18	59.32
	Jumlah	2,061.99	41.24	123.72	164.96	206.20	234.87	164.96	185.58	123.72	164.96	206.20	247.44	206.20

**ALOKASI PUPUK ORGANIK BERSUBSIDI SEKTOR PERTANIAN TAHUN 2013  
PER KECAMATAN KABUPATEN MUSI BANYUASIN**

No	Kecamatan	Jumlah Alokasi	Kebutuhan Per bulan (Ton)											
			Januari	Februari	Maret	April	Mei	Juni	Juli	Agustus	September	Oktober	Nopember	Desember
1	Sanga Desa	94.49	1.89	5.67	7.56	9.45	10.39	7.56	8.50	5.67	7.56	9.45	11.34	9.45
2	Babat Toman	57.48	1.15	3.45	4.60	5.75	6.32	4.60	5.17	3.45	4.60	5.75	6.90	5.75
3	Batang Hari Leko	72.14	1.44	4.33	5.77	7.21	7.94	5.77	6.49	4.33	5.77	7.21	8.66	7.21
4	Plakat Tinggi	42.79	0.86	2.57	3.42	4.28	4.71	3.42	3.85	2.57	3.42	4.28	5.14	4.28
5	Sungai Keruh	36.89	0.74	2.21	2.95	3.69	4.06	2.95	3.32	2.21	2.95	3.69	4.43	3.69
6	Sekayu	94.20	1.88	5.65	7.54	9.42	10.36	7.54	8.48	5.65	7.54	9.42	11.30	9.42
7	Lais	33.92	0.68	2.04	2.71	3.39	3.73	2.71	3.05	2.04	2.71	3.39	4.07	3.39
8	Sungai Lilin	222.47	4.45	13.35	17.80	22.25	24.47	17.80	20.02	13.35	17.80	22.25	26.70	22.25
9	Keluang	187.39	3.75	11.24	14.99	18.74	20.61	14.99	16.86	11.24	14.99	18.74	22.49	18.74
10	Bayung Lincir	212.53	4.25	12.75	17.00	21.25	23.38	17.00	19.13	12.75	17.00	21.25	25.50	21.25
11	Lalan	627.49	12.55	37.65	50.20	62.75	69.02	50.20	56.47	37.65	50.20	62.75	75.30	62.75
12	Tungkal Jaya	212.13	4.24	12.73	16.97	21.21	23.33	16.97	19.09	12.73	16.97	21.21	25.46	21.21
13	Babat Supat	120.90	2.42	7.25	9.67	12.09	13.30	9.67	10.88	7.25	9.67	12.09	14.51	12.09
14	Lawang Wetan	47.17	0.94	2.83	3.77	4.72	5.19	3.77	4.25	2.83	3.77	4.72	5.66	4.72
	<b>Jumlah</b>	<b>2,061.99</b>	<b>41.24</b>	<b>123.72</b>	<b>164.96</b>	<b>206.20</b>	<b>226.82</b>	<b>164.96</b>	<b>185.58</b>	<b>123.72</b>	<b>164.96</b>	<b>206.20</b>	<b>247.44</b>	<b>206.20</b>

**ALOKASI PUPUK ORGANIK BERSUBSIDI SEKTOR PERTANIAN TAHUN 2013**

**A. SUB SEKTOR TANAMAN PANGAN**

(Dalam Ton)

No	Kecamatan	Jumlah Alokasi	Kebutuhan Per bulan (Ton)											
			Januari	Februari	Maret	April	Mel	Juni	Juli	Agustus	September	Oktober	Nopember	Desember
1	Sanga Desa	37.70	0.75	2.26	3.02	3.77	4.15	3.02	3.39	2.26	3.02	3.77	4.52	3.77
2	Babat Toman	31.42	0.63	1.89	2.51	3.14	3.46	2.51	2.83	1.89	2.51	3.14	3.77	3.14
3	Batang Hari Leko	20.11	0.40	1.21	1.61	2.01	2.21	1.61	1.81	1.21	1.61	2.01	2.41	2.01
4	Plakat Tinggi	18.85	0.38	1.13	1.51	1.89	2.07	1.51	1.70	1.13	1.51	1.89	2.26	1.89
5	Sungai Keruh	16.34	0.33	0.98	1.31	1.63	1.80	1.31	1.47	0.98	1.31	1.63	1.96	1.63
6	Sekayu	62.84	1.26	3.77	5.03	6.28	6.91	5.03	5.66	3.77	5.03	6.28	7.54	6.28
7	Lals	16.34	0.33	0.98	1.31	1.63	1.80	1.31	1.47	0.98	1.31	1.63	1.96	1.63
8	Sungai Lilin	129.45	2.59	7.77	10.36	12.95	14.24	10.36	11.65	7.77	10.36	12.95	15.53	12.95
9	Keluang	84.21	1.68	5.05	6.74	8.42	9.26	6.74	7.58	5.05	6.74	8.42	10.10	8.42
10	Bayung Lincir	116.88	2.34	7.01	9.35	11.69	12.86	9.35	10.52	7.01	9.35	11.69	14.03	11.69
11	Lalan	509.01	10.18	30.54	40.72	50.90	55.99	40.72	45.81	30.54	40.72	50.90	61.08	50.90
12	Tungkal Jaya	125.68	2.51	7.54	10.05	12.57	13.82	10.05	11.31	7.54	10.05	12.57	15.08	12.57
13	Babat Supat	62.84	1.26	3.77	5.03	6.28	6.91	5.03	5.66	3.77	5.03	6.28	7.54	6.28
14	Lawang Wetan	25.14	0.50	1.51	2.01	2.51	2.76	2.01	2.26	1.51	2.01	2.51	3.02	2.51
	<b>Jumlah</b>	<b>1,256.81</b>	<b>25.14</b>	<b>75.41</b>	<b>100.54</b>	<b>125.88</b>	<b>138.25</b>	<b>100.54</b>	<b>113.11</b>	<b>75.41</b>	<b>100.54</b>	<b>125.68</b>	<b>150.82</b>	<b>125.68</b>


**B. SUB SEKTOR HORTIKULTURA****(Dalam Ton)**

No	Kecamatan	Jumlah Alokasi	Kebutuhan Per bulan (Ton)											
			Januari	Februari	Maret	April	Mei	Juni	Juli	Agustus	September	Oktober	Nopember	Desember
1	Sanga Desa	6.36	0.13	0.38	0.51	0.64	0.70	0.51	0.57	0.38	0.51	0.64	0.76	0.64
2	Babat Toman	5.30	0.11	0.32	0.42	0.53	0.58	0.42	0.48	0.32	0.42	0.53	0.64	0.53
3	Batang Hari Leko	3.39	0.07	0.20	0.27	0.34	0.37	0.27	0.31	0.20	0.27	0.34	0.41	0.34
4	Plakat Tinggi	3.18	0.06	0.19	0.25	0.32	0.35	0.25	0.29	0.19	0.25	0.32	0.38	0.32
5	Sungai Keruh	2.76	0.06	0.17	0.22	0.28	0.30	0.22	0.25	0.17	0.22	0.28	0.33	0.28
6	Sekayu	10.60	0.21	0.64	0.85	1.06	1.17	0.85	0.95	0.64	0.85	1.06	1.27	1.06
7	Lais	2.76	0.06	0.17	0.22	0.28	0.30	0.22	0.25	0.17	0.22	0.28	0.33	0.28
8	Sungai Lilin	21.83	0.44	1.31	1.75	2.18	2.40	1.75	1.97	1.31	1.75	2.18	2.62	2.18
9	Keluang	14.20	0.28	0.85	1.14	1.42	1.56	1.14	1.28	0.85	1.14	1.42	1.70	1.42
10	Bayung Lincir	19.72	0.39	1.18	1.58	1.97	2.17	1.58	1.77	1.18	1.58	1.97	2.37	1.97
11	Lalan	85.86	1.72	5.15	6.87	8.59	9.44	6.87	7.73	5.15	6.87	8.59	10.30	8.59
12	Tungkal Jaya	21.20	0.42	1.27	1.70	2.12	2.33	1.70	1.91	1.27	1.70	2.12	2.54	2.12
13	Babat Supat	10.60	0.21	0.64	0.85	1.06	1.17	0.85	0.95	0.64	0.85	1.06	1.27	1.06
14	Lawang Wetan	4.24	0.08	0.25	0.34	0.42	0.47	0.34	0.38	0.25	0.34	0.42	0.51	0.42
	<b>Jumlah</b>	<b>211.99</b>	<b>4.24</b>	<b>12.72</b>	<b>16.96</b>	<b>21.20</b>	<b>25.44</b>	<b>16.96</b>	<b>19.08</b>	<b>12.72</b>	<b>16.96</b>	<b>21.20</b>	<b>25.44</b>	<b>21.20</b>

C. SUB SEKTOR PERKEBUNAN RAKYAT

(Dalam Ton)

No	Kecamatan	Jumlah Alokasi	Kebutuhan Per bulan (Ton)											
			Januari	Februari	Maret	April	Mei	Junl	Juli	Agustus	September	Oktober	Nopember	Desember
1	Sanga Desa	50.42	1.01	3.03	4.03	5.04	6.05	4.03	4.54	3.03	4.03	5.04	6.05	5.04
2	Babat Toman	20.76	0.42	1.25	1.66	2.08	2.49	1.66	1.87	1.25	1.66	2.08	2.49	2.08
3	Batang Hari Leko	48.64	0.97	2.92	3.89	4.86	5.84	3.89	4.38	2.92	3.89	4.86	5.84	4.86
4	Plakat Tinggl	20.76	0.42	1.25	1.66	2.08	2.49	1.66	1.87	1.25	1.66	2.08	2.49	2.08
5	Sungai Keruh	17.80	0.36	1.07	1.42	1.78	2.14	1.42	1.60	1.07	1.42	1.78	2.14	1.78
6	Sekayu	20.76	0.42	1.25	1.66	2.08	2.49	1.66	1.87	1.25	1.66	2.08	2.49	2.08
7	Lais	14.83	0.30	0.89	1.19	1.48	1.78	1.19	1.33	0.89	1.19	1.48	1.78	1.48
8	Sungai Lilln	71.18	1.42	4.27	5.69	7.12	8.54	5.69	6.41	4.27	5.69	7.12	8.54	7.12
9	Keluang	88.98	1.78	5.34	7.12	8.90	10.68	7.12	8.01	5.34	7.12	8.90	10.68	8.90
10	Bayung Lincir	75.93	1.52	4.56	6.07	7.59	9.11	6.07	6.83	4.56	6.07	7.59	9.11	7.59
11	Lalan	32.63	0.65	1.96	2.61	3.26	3.92	2.61	2.94	1.96	2.61	3.26	3.92	3.26
12	Tungkal Jaya	65.25	1.31	3.92	5.22	6.53	7.83	5.22	5.87	3.92	5.22	6.53	7.83	6.53
13	Babat Supat	47.46	0.95	2.85	3.80	4.75	5.69	3.80	4.27	2.85	3.80	4.75	5.69	4.75
14	Lawang Wetan	17.80	0.36	1.07	1.42	1.78	2.14	1.42	1.60	1.07	1.42	1.78	2.14	1.78
	Jumlah	593.19	11.86	35.59	47.46	59.32	71.18	47.46	53.39	35.59	47.46	59.32	71.18	59.32

BUPATI MUSI BANYUASIN,  
  
H. PAHRI AZHARI